









TIGGO 8 PRO

 **CHERY**

TIGGO 8PRO

290T 1.6L LUXURY		
MOTOR Y TRANSMISIÓN	Nº de cilindros	4 en línea Turboalimentado
	Nº valvulas por cilindros	4
	Cilindrada (cc)	1.598
	Potencia máxima (Kw)	137 Kw
	Potencia máxima (CV / rpm)	186 / 5.500
	Torque máximo (Nm/ rpm)	290 / 4.000
	Distribución	Cadena
	Nivel de emisiones	EURO 6b
	Combustible	Nafta RON 92
	Transmisión	DCT 7 velocidades
DIRECCIÓN Y SUSPENSIÓN	Tracción	4X2 Delantera
	Caja de dirección	Asistencia eléctrica con piñón y cremallera
	Delantera	Independiente tipo McPherson, con brazos oscilantes inferiores, amortiguadores, hidráulicos de doble efecto, resortes helicoidales y barra estabilizadora.
	Trasera	Independiente con links transversales y barra estabilizadora.
FRENOS	Delantero/Trasero	Discos ventilados / Discos solidos
LLANTAS & NEUMÁTICOS	Dimensiones / rodado	235/55 R18
	llantas tipo	Aleación
	Auxilio tipo	Temporal
PESOS Y CAPACIDADES	Tanque de combustible (lts)	51
	Peso en orden de marcha (kg)	1.629
	Peso bruto total (kg)	2.114
	Capacidad de baul (lts)	890
DIMENSIONES	Distancia entre ejes (mm)	2.710
	Longitud del vehículo (mm)	4.720
	Ancho del vehiculo (mm)	1.860
	Altura del vehículo (vacío) (mm)	1.705
EXTERIOR	Rieles de techo	●
	Llantas de aleación	18"
	Espejos exteriores color carrocería	●
	Espejos exteriores con luz de giro	●
	Espejos exteriores con luz de cortesía	●
	Manijas de puertas color carrocería	●
	Aplicques exteriores cromados	●
	Faros delanteros LED	●
	Faros delanteros con reg. Altura	●
	Luces diurnas LED (DRL)	●
	Faros antiniebla delanteros LED	●
	Faros traseros LED	●
	Faros antiniebla trasero	●
	Salida de escape doble	●
	Spoiler trasero	●
INTERIOR	Nº plazas	7
	Interior oscurecido	●
	Volante tapizado en cuero ecológico	●
	Volante multifunción	●
	Volante con regulación en altura y profundidad	●
	Tapizado interior	Cuero ecológico
	Techo panorámico eléctrico	●
	Luz ambiente multicolor interior	●
	Alzacristales electricos one touch (x4)	●
	Asiento conductor con regulación eléctrica 6 direcciones	●
	Asiento conductor calefaccionado	●
	Asiento pasajero con regulación eléctrica 4 direcciones	●
	Asiento pasajero calefaccionado	●
	Asiento trasero con regulación	●
	Asiento trasero bipartido (60/40)	●
	Tercera fila plegable bipartida (50/50)	●
	Ventilación en plazas traseras (x2)	●
	Apoyacabezas (x7)	●
	Apoyacabezas delanteros regulables 2 direcciones	●
	Apoyabrazo delantero guardaobjetos	●
	Apoyabrazo trasero	●
	Parasoles delanteros con espejo cortesía y luz	●
	Guantera portaobjetos	●
	Cubre baúl retráctil	●

MANTENIMIENTO: CADA 10.000 KMS Ó 12 MESES (LO QUE OCURRA PRIMERO)
GARANTÍA: 7 AÑOS Ó 150.000 KMS (LO QUE OCURRA PRIMERO)
FOTO NO CONTRACTUAL. ORIGEN DEL VEHÍCULO: CHINA. LOS VALORES ASÍ COMO LOS DETALLES DESCRIPTOS SON APROXIMADOS, DESCRIPTIVOS. EL IMPORTADOR SE RESERVA EL DERECHO DE MODIFICAR LAS ESPECIFICACIONES SIN PREVIO AVISO. IMPORTADO Y DISTRIBUIDO POR ZTY MOTORS SA. CUIT: 71-595472-5

		290T 1.6L LUXURY					
CONFORT & TECNOLOGIA	Espejos exteriores c/ ajuste eléctrico	●					
	Espejos exteriores calefaccionados	●					
	Espejos exteriores plegables electricamente	●					
	Espejo retrovisor electrocrómico	●					
	Llave con telepresencia	●					
	Encendido por botón	●					
	Encendido remoto	●					
	Apertura remota de baul	●					
	Freno de estacionamiento eléctrico	●					
	Cuadro de instrumentos	LCD 12,3"					
	Central multimedia tactil	LCD 12,3"					
	Parlantes Sony	8					
	Navegador satelital	●					
	Radio AM/FM	●					
	Conectividad Apple Carplay/Android Auto	●					
	Conectividad Bluetooth	●					
	Camara visión HD 360° con guías	●					
	Cargador celular wireless	●					
	Climatizador automático bi-zona	●					
	Climatizador automático 3ra fila.	●					
	Sensores de estacionamiento	●					
	Sensor crepuscular	●					
	Sensor de lluvia	●					
	Modo de conducción	●					
	Control de velocidad crucero	●					
	Freno Autohold	●					
	Alerta de presión de neumáticos	●					
	Bloqueo automático en rodaje	●					
	Puerto USB (x4)	●					
	Toma 12v	●					
	Luces de lectura en planzas traseras	●					
	Desempañador de luneta	●					
SEGURIDAD	ABS Antibloqueo de dirección	●					
	EBD Distribución electrónica de fuerza de frenado	●					
	ESP Control de estabilidad	●					
	TCS Control de tracción	●					
	HAC Asistente de arranque en pendiente	●					
	FCW Alerta de colisión frontal	●					
	AEB Frenado automático precolisión	●					
	BSD Alerta de punto ciego	●					
	LDW Alerta de mantenimiento de carril	●					
	RCA Alerta de tráfico cruzado trasero	●					
	IHC Conmutador automático de luces	●					
	ACC Control crucero adaptativo	●					
	Limitador de velocidad	●					
	Cinturónes de seguridad delanteros con pretensionador (x2)	●					
	Cinturónes de seguridad delanteros regulables en altura (x2)	●					
	Cinturones de seguridad de 3 puntos (x7)	●					
	Alarma de cinturónes de seguridad (x5)	●					
	Alarma de puerta abierta	●					
	Airbags frontales (x2)	●					
	Airbags laterales delanteros (x2)	●					
	Airbags de cortina delanteros y traseros (x2)	●					
	ISOFIX (x2)	●					
	Cerradura de seguridad para niños	●					
	Inmovilizador de motor	●					
	Alarma antirrobo	●					
	Kit de emergencia (Balizas + Gancho remolque)	●					
	COLORES DISPONIBLES						
							
		NEGRO	BLANCO	PLATA	AZUL	VERDE	GRIS



CHERY

Eficiencia energética

Energía

Marca comercial
Modelo
Tipo de combustible
Potencia del motor
Cilindrada del motor
Transmisión/Marchas
Nivel de emisiones

VEHÍCULOS DE CARRETERA

Chery
TIGGO 8 PRO T290
NAFTA
137 kW
1598 cm³
Automática DCT 7
Euro 6b

Tipo de modelo categorizado

Grupo N° 3

Más eficiencia

A+

A

B

C

D

E

B

Menos eficiencia

Consumo de combustible

Ciclo mixto (L/100km)

Ciclo urbano (L/100km)

Ciclo extraurbano (L/100km)

Emisiones de CO₂ mixto (g/km)


7.3

9.9

5.8

173

IMPORTANTE: Los valores informados de las emisiones de CO2 y consumo de combustible son referenciales, corresponden a los constatados en los reportes de ensayos realizados bajo condiciones de laboratorio controladas, según la Resolución 797/2017 y subsiguientes. El consumo efectivamente obtenido por cada conductor depende de sus hábitos de manejo, de la frecuencia de mantenimiento del vehículo, de las condiciones ambientales y geográficas, de la condición de carga, del combustible utilizado, entre otras.



IRAM/AITA 10274-2: 2018

REPÚBLICA ARGENTINA

Tiggo TIGGO 8 PRO 290T 1.6L

- Tecnologías Off-Cycle presentes:
- Indicador de cambio de marcha.
 - Modo de conducción ecológica.
 - Monitor de consumo de combustible.